











ПРИВОДЫ NICE НА РАСПАШНЫЕ ВОРОТА



Прайс от 29 марта 2019г.

Серия	ОСНОВНЫЕ ХАРАКТЕРИСТИКИ	Артикулы для заказа		Описание	Кол-во	Цена за шт.	Цена за комплекты									
SLIGHT	 до 400 кг., Инт. 35 циклов/час, Скорость 0,34м/сек	КОМПЛЕКТЫ	SLH400KIT1	SLH400KIT	SLH400	1	19 620	20 810	0							
					OXI	1	2 090									
					FLO2R-S	2	1 000									
					EPMB	1	3 350									
					ELDC		2 270									
					ROA6		540									
					ROA8		540									
					EDSWG		5 330									
					PS124		4 280									
					Рекомендуемые дополнительные аксессуары →											
ROAD	 до 400кг, Инт. 20 циклов/час, Скорость 0,25м/сек	КОМПЛЕКТЫ	RD400KIT3	RD400KIT2	RD400KIT1	RD400KCE	RD400KCE	1	14 330	14 330	0	16 490	18 650			
								EPM	1	3 350						
								ELDC	1	2 270						
								ROA8	5	540						
								Рекомендуемые дополнительные аксессуары →								
								ROA6		540						
								EDSWG		5 330						
								Привод RD400 24В. Встроенный блок управления и приёмник на 150 ПДУ с динамическим кодом, самоблокирующийся, обнаружение препятствий, плавный пуск/стоп, регулировка скорости, самодиагностика, простая и удобная разблокировка (1 шт.). Пульт двухканальный, динамический код FLO2R-E (2 шт.)								
								Привод RD400 24В. Встроенный блок управления и приёмник на 150 ПДУ с динамическим кодом, самоблокирующийся, обнаружение препятствий, плавный пуск/стоп, регулировка скорости, самодиагностика, простая и удобная разблокировка (1 шт.). Пульт двухканальный, динамический код FLO2R-E (2 шт.)								
								Привод RD400 24В. Встроенный блок управления и приёмник на 150 ПДУ с динамическим кодом, самоблокирующийся, обнаружение препятствий, плавный пуск/стоп, регулировка скорости, самодиагностика, простая и удобная разблокировка (1 шт.). Пульт двухканальный, динамический код FLO2R-E (2 шт.)								
ROX	 до 600кг, Инт. 20 циклов/час, Скорость 0,18м/сек	КОМПЛЕКТЫ	ROX600KIT1	ROX600KIT	ROX600KIT	ROX600KLT	1	17 210	17 210	0						
						EPM	1	3 350								
						EDSWG		5 330								
						ELAC		2 270								
						ROA6		540								
						ROA8		540								
						Рекомендуемые дополнительные аксессуары →										
						Привод ROX600 230В (Встроенный блок управления и приёмник, самоблокирующийся 1 шт.), Пульт двухканальный, динамический код FLO2R-E (2 шт.)										
						Привод ROX600 230В (Встроенный блок управления и приёмник, самоблокирующийся 1 шт.), Пульт двухканальный, динамический код FLO2R-E (2 шт.)										
						Привод ROX600 230В (Встроенный блок управления и приёмник, самоблокирующийся 1 шт.), Пульт двухканальный, динамический код FLO2R-E (2 шт.)										
ROX	 до 1'000кг, Инт. 20 циклов/час, Скорость 0,18м/сек	КОМПЛЕКТЫ	ROX1000KIT1	ROX1000KIT	ROX1000	ROX1000	1		18 650	20 810						
						FLO2R-S	2	1 000								
						EPM	1	3 350								
						EDSWG		5 330								
						EL		#И/Д								
						ROA6		540								
						ROA8		540								
						Рекомендуемые дополнительные аксессуары →										
						Привод ROX1000 230В. Встроенный блок управления и приёмник на 150 ПДУ с динамическим кодом, самоблокирующийся (1 шт.)										
						Привод ROX1000 230В. Встроенный блок управления и приёмник на 150 ПДУ с динамическим кодом, самоблокирующийся (1 шт.)										
Привод ROX1000 230В. Встроенный блок управления и приёмник на 150 ПДУ с динамическим кодом, самоблокирующийся (1 шт.)																
ROBUS HI-SPEED	 до 250 кг, Инт. 50 циклов/час, СКОРОСТЬ до 0,4 м/с, ВЫСОКОСКОРНОСТНОЙ	КОМПЛЕКТ	RB250HNSKIT2	RB250HNSKIT1	RB250HS	RB250HS	1	20 200	0	27 290						
						OXI	1	2 090								
						INTI2R	1	1 290								
						EPMB	1	3 350								
						ELDC	1	2 270								
						EDSWG		5 330								
						ROA6		540								
						ROA8		540								
						RBA1		3 560								
						PS124		4 280								
Рекомендуемые дополнительные аксессуары →																
Привод для откатных ворот RB500HS ВЫСОКОСКОРНОСТНОЙ, 24В, со встроенным блоком управления, электромеханическим концевым выключателем																
Привод для откатных ворот RB500HS ВЫСОКОСКОРНОСТНОЙ, 24В, со встроенным блоком управления, электромеханическим концевым выключателем																
Привод для откатных ворот RB500HS ВЫСОКОСКОРНОСТНОЙ, 24В, со встроенным блоком управления, электромеханическим концевым выключателем																
ROBUS	 до 400кг, Инт. 35 циклов/час, Скорость 0,34м/сек	КОМПЛЕКТЫ	RB400KIT1	RB400KIT	RB400	RB400	1	17 570	20 810	0						
						OXI	1	2 090								
						FLO2R-S	2	1 000								
						EPMB	1	3 350								
						EDSWG		5 330								
						ELDC		2 270								
						PS124		4 280								
						ROA6		540								
						ROA8		540								
						Рекомендуемые дополнительные аксессуары →										
Привод RB400 24В, BlueBUS, OPERA, Solemyo, SM - радиоразъём. Встроенный блок управления, обнаружение препятствий, плавный пуск/стоп, регулировка скорости, самодиагностика, автоматическая регулировка мощности при перепадах температуры, простая и удобная разблокировка, самоблокирующийся.																
Привод RB400 24В, BlueBUS, OPERA, Solemyo, SM - радиоразъём. Встроенный блок управления, обнаружение препятствий, плавный пуск/стоп, регулировка скорости, самодиагностика, автоматическая регулировка мощности при перепадах температуры, простая и удобная разблокировка, самоблокирующийся.																
Привод RB400 24В, BlueBUS, OPERA, Solemyo, SM - радиоразъём. Встроенный блок управления, обнаружение препятствий, плавный пуск/стоп, регулировка скорости, самодиагностика, автоматическая регулировка мощности при перепадах температуры, простая и удобная разблокировка, самоблокирующийся.																

ROBUS	 до 400кг, Инт. 35 циклов/час, Скорость 0,34м/сек	КОМПЛЕКТ	RB400KCE	RB400	Привод RB400 24В, BlueBUS, OPERA, Solemyo, SM - радиоразъём. Встроенный блок управления, обнаружение препятствий, плавный пуск/стоп, регулировка скорости, самодиагностика, автоматическая регулировка мощности при перепадах температуры, простая и удобная разблокировка, самоблокирующийся.	1	17 570	22 970	
				OXI	Приёмник встраиваемый, OPERA, память на 1024 пульты	1	2 090		
				ON2E	пульт ERA 2-х каналный, с цифровым сертификатом, динамический код, поддерживается Opera.	1	1 290		
				EPMB	Фотоэлементы Medium ERA (пара) BlueBus	1	3 350		
				ELDC	Лампа сигнальная, 12В, встроенная антенна, белая	1	2 270		
				EKS	Переключатель замковый EKS	1	1 580		
				EDSWG	Цифровой переключатель FLOR EDSWG		5 330		
				PS124	Аккумуляторная батарея резервного питания (для MC424, SPINBUS, SOON, POP, ROBUS, X-BAR)		4 280		
				ROA6	зубчатая рейка (нейлон с металлическим стержнем), модуль M4 (количество для монтажа: ширина проема + 1м), 1 пог. метр.		540		
				ROA8	зубчатая рейка (оцинкованная сталь) с комплектом крепежа, модуль M4 (количество для монтажа: ширина проема + 1м), 1 пог. метр.		540		
ROBUS HI-SPEED	 до 500 кг, Инт. 20 циклов/час, скорость до 0,44 м/с, ВЫСОКОСКОРСТНОЙ	КОМПЛЕКТ	RB500HNSKIT2	RB500HNSKIT1	Привод для откатных ворот RB500HS высокоскоростной , 24В, со встроенным блоком управления, электромеханическим концевым выключателем	1	21 350	0	28 010
				OXI	Приёмник встраиваемый, OPERA, память на 1024 пульты	1	2 090		
				INT12R	Пульт управления 2-канальный, цвет бордовый INT12R, Динамический код, поддерживает Opera	1	1 290		
				EPMB	Фотоэлементы Medium ERA (пара) BlueBus	1	3 350		
				ELDC	Лампа сигнальная, 12В, встроенная антенна, белая	1	2 270		
				EDSWG	Цифровой переключатель FLOR EDSWG		5 330		
				ROA6	зубчатая рейка (нейлон с металлическим стержнем), модуль M4 (количество для монтажа: ширина проема + 1м), 1 пог. метр.		540		
				ROA8	зубчатая рейка (оцинкованная сталь) с комплектом крепежа, модуль M4 (количество для монтажа: ширина проема + 1м), 1 пог. метр.		540		
				RBA1	индуктивный датчик конечных положений ворот (для приводов ROBUS (RB) и RUN)		3 560		
				PS124	Аккумуляторная батарея резервного питания (для MC424, SPINBUS, SOON, POP, ROBUS, X-BAR)		4 280		
ROBUS	 до 600кг, Инт. 40 циклов/час, Скорость 0,31м/сек	КОМПЛЕКТЫ	RB600KIT1	RB600KIT	Привод RB600 24В, BlueBUS, OPERA, Solemyo, SM - радиоразъём. Встроенный блок управления, обнаружение препятствий, плавный пуск/стоп, регулировка скорости, самодиагностика, автоматическая регулировка мощности при перепадах температуры, простая и удобная разблокировка, самоблокирующийся.	1	17 710	21 530	0
				OXI	Приёмник встраиваемый, OPERA, память на 1024 пульты	1	2 090		
				FLO2R-S	Пульт управления 2-х каналный, динамический код	2	1 000		
				EPMB	Фотоэлементы Medium ERA (пара) BlueBus	1	3 350		
				EDSWG	Цифровой переключатель FLOR EDSWG		5 330		
				ELDC	Лампа сигнальная, 12В, встроенная антенна, белая		2 270		
				PS124	Аккумуляторная батарея резервного питания (для MC424, SPINBUS, SOON, POP, ROBUS, X-BAR)		4 280		
				ROA6	зубчатая рейка (нейлон с металлическим стержнем), модуль M4 (количество для монтажа: ширина проема + 1м), 1 пог. метр.		540		
				ROA8	зубчатая рейка (оцинкованная сталь) с комплектом крепежа, модуль M4 (количество для монтажа: ширина проема + 1м), 1 пог. метр.		540		
				ROBUS	  до 600кг, Инт. 35 циклов/час, Скорость 0,31м/сек	КОМПЛЕКТ	RB600KCE		
OXI	Приёмник встраиваемый, OPERA, память на 1024 пульты	1	2 090						
ON2E	пульт ERA 2-х каналный, с цифровым сертификатом, динамический код, поддерживается Opera.	1	1 290						
EPMB	Фотоэлементы Medium ERA (пара) BlueBus	1	3 350						
ELDC	Лампа сигнальная, 12В, встроенная антенна, белая	1	2 270						
EKS	Переключатель замковый EKS	1	1 580						
EDSWG	Цифровой переключатель FLOR EDSWG		5 330						
PS124	Аккумуляторная батарея резервного питания (для MC424, SPINBUS, SOON, POP, ROBUS, X-BAR)		4 280						
ROA6	зубчатая рейка (нейлон с металлическим стержнем), модуль M4 (количество для монтажа: ширина проема + 1м), 1 пог. метр.		540						
ROA8	зубчатая рейка (оцинкованная сталь) с комплектом крепежа, модуль M4 (количество для монтажа: ширина проема + 1м), 1 пог. метр.		540						
ROBUS	 до 1'000кг, Инт. 50 циклов/час, Скорость 0,28м/сек	КОМПЛЕКТЫ	RB1000KIT1	RB1000KIT	Привод RB1000 24В, BlueBUS, OPERA, Solemyo, SM - радиоразъём. Встроенный блок управления, обнаружение препятствий, плавный пуск/стоп, регулировка скорости, самодиагностика, автоматическая регулировка мощности при перепадах температуры, простая и удобная разблокировка, самоблокирующийся.	1	21 600	25 130	27 290
				OXI	Приёмник встраиваемый, OPERA, память на 1024 пульты	1	2 090		
				FLO2R-S	Пульт управления 2-х каналный, динамический код	2	1 000		
				EPMB	Фотоэлементы Medium ERA (пара) BlueBus	1	3 350		
				EDSWG	Цифровой переключатель FLOR EDSWG		5 330		
				ELDC	Лампа сигнальная, 12В, встроенная антенна, белая		2 270		
				PS124	Аккумуляторная батарея резервного питания (для MC424, SPINBUS, SOON, POP, ROBUS, X-BAR)		4 280		
				ROA6	зубчатая рейка (нейлон с металлическим стержнем), модуль M4 (количество для монтажа: ширина проема + 1м), 1 пог. метр.		540		
				ROA8	зубчатая рейка (оцинкованная сталь) с комплектом крепежа, модуль M4 (количество для монтажа: ширина проема + 1м), 1 пог. метр.		540		
				THOR	 до 1'500кг, Инт. 16 циклов/час, Скорость 0,16м/с	КОМПЛЕКТЫ	TH1500KIT1		
EPM	Фотоэлементы Medium ERA (пара)	1	3 350						
EDSWG	Цифровой переключатель FLOR EDSWG		5 330						
ELAC	Лампа сигнальная, 230В, встроенная антенна, белая		2 270						
ROA6	зубчатая рейка (нейлон с металлическим стержнем), модуль M4 (количество для монтажа: ширина проема + 1м), 1 пог. метр.		540						
ROA8	зубчатая рейка (оцинкованная сталь) с комплектом крепежа, модуль M4 (количество для монтажа: ширина проема + 1м), 1 пог. метр.		540						

RUN HI-SPEED	 до 400 кг, Инт. 60 циклов/час, скорость до 0,7 м/с, ВЫСОКОСКОРСТНОЙ	КОМПЛЕКТ	RUN400HRSKIT2	RUN400HRSKIT1	RUN400HS	Привод для откатных ворот RUN400HS высокоскоростной , 24В, со встроенным блоком управления, электромеханическим концевым выключателем	1	40 790	0	46 010	
					OXI	Приёмник встраиваемый, OPERA, память на1024 пульта	1	2 090			
					INTI2R	Пульт управления 2-канальный, цвет бордовый INTI2R, Динамический код, поддерживает Opera	1	1 290			
					EPMB	Фотоэлементы Medium ERA (пара) BlueBus	1	3 350			
					ELDC	Лампа сигнальная, 12В, встроенная антенна, белая	1	2 270			
	Рекомендуемые дополнительные аксессуары →					EDSWG	Цифровой переключатель FLOR EDSWG		5 330		
						ROA8	зубчатая рейка (оцинкованная сталь) с комплектом крепежа, модуль M4 (количество для монтажа: ширина проема + 1м), 1 пог. метр.		540		
						RBA1	индуктивный датчик конечных положений ворот (для приводов ROBUS (RB) и RUN)		3 560		
						PSS24	Плата подзарядки для подключения аккумуляторов		4 030		
						B12-B	Аккумуляторная батарея резервного питания (необходимо 2 штуки)				
RUN	 до 1 500кг, Инт. 60 циклов/час, Скорость 0,25м/сек	рекомендовано Nice	Рекомендуемый комплект на основе привода RUN1500	RUN1500	RUN1500	Привод 24В,BlueBUS, SM. Встроенный блок управления, обнаружение препятствий, плавный пуск/стоп изменение скорости работы, самодиагностика, автоматическая регулировка мощности при перепадах температуры, простая и удобная разблокировка, самоблокирующийся, возможность подключения индуктивного датчика RBA1. Высокоинтенсивное использование	1	36 650	0	46 360	
					OXI	Приёмник встраиваемый, OPERA, память на1024 пульта	1	2 090			
					FLO2R-S	Пульт управления 2-х канальный, динамический код	2	1 000			
					EPMB	Фотоэлементы Medium ERA (пара) BlueBus	1	3 350			
					ELDC	Лампа сигнальная, 12В, встроенная антенна, белая	1	2 270			
	Рекомендуемые дополнительные аксессуары →					EDSWG	Цифровой переключатель FLOR EDSWG		5 330		
						ROA6	зубчатая рейка (нейлон с металлическим стержнем) , модуль M4 (количество для монтажа: ширина проема + 1м), 1 пог. метр.		540		
						ROA8	зубчатая рейка (оцинкованная сталь) с комплектом крепежа, модуль M4 (количество для монтажа: ширина проема + 1м), 1 пог. метр.		540		
						PS124	Аккумуляторная батарея резервного питания (для MC424, SPINBUS, SOON, POP, ROBUS, X-BAR)		4 280		
	TUB	 до 4000 кг, Инт. До 42 циклов/час, Скорость 0,16 м/с	рекомендовано Nice	Рекомендуемый комплект на основе привода TUB4000	TUB4000	TUB4000	Привод для откатных ворот TUB 4000	1	112 820	0	121 900
FLOXI2R						Приёмник встраиваемый, NRC. Память на 63 пульта с динамическим кодом	1	3 460			
ELAC						Лампа сигнальная, 230В, встроенная антенна, белая	1	2 270			
EPM						фотоэлементы (пара) релейные (пара), Для наружной установки.	1	3 350			
EDSWG						Цифровой переключатель FLOR EDSWG		5 330			
Рекомендуемые дополнительные аксессуары →					ROA81	зубчатая рейка (оцинкованная сталь) для сварки, модуль M6 (количество для монтажа: ширина проема + 1м), 1 пог. метр.		2 920			

Аксессуары

A500	блок управления (подходят приемники FLOXI, FLOXIR)	1	16 600
ROA8	зубчатая рейка (оцинкованная сталь) с комплектом крепежа, модуль M4 (количество для монтажа: ширина проема + 1м), 1 пог. метр.	1	540
ROA8kit10	Комплект ROA8kit10. Состав комплекта: Оцинкованная зубчатая рейка 30x8x1000 мм ROA8 - 10 шт;	1	4 750
ROA8kit50	Комплект ROA8kit50. Состав комплекта: Оцинкованная зубчатая рейка 30x8x1000 мм ROA8 - 50 шт;	1	22 320
ROA6	зубчатая рейка (нейлон с металлическим стержнем) , модуль M4 (количество для монтажа: ширина проема + 1м), 1 пог. метр.	1	540
ROA6kit10	Комплект ROA6kit10. Состав комплекта: Нейлоновая зубчатая рейка с металлической вставкой 25x20x1000 мм, для ворот до 500 кг ROA8 - 10 шт;	1	4 460
ROA6kit50	Комплект ROA6kit50. Состав комплекта: Нейлоновая зубчатая рейка с металлической вставкой 25x20x1000 мм, для ворот до 500 кг ROA6 - 50 шт;	1	20 590
ROA6kit100	Комплект ROA6kit100. Состав комплекта: Нейлоновая зубчатая рейка с металлической вставкой 25x20x1000 мм, для ворот до 500 кг ROA6 - 100 шт;	1	39 710
ROA81	зубчатая рейка (оцинкованная сталь) для сварки, модуль M6 (количество для монтажа: ширина проема + 1м), 1 пог. метр.	1	2 920
RUA12	12-ти зубчатый венец M6 для использования с рейкой ROA81. Для RUN и THOR	1	2 160
RBA1	индуктивный датчик конечных положений ворот (для приводов ROBUS (RB) и RUN)	1	3 560

Все цены приведены в RUR с НДС